



Leistungsstarke und intelligente Bildgebung

Brilliant drucken, kopieren und scannen. KIP ImagePro bietet Auftragserstellung, Bilderfassung und Reproduktion für anspruchsvolle Umgebungen.

Eine Anwendung für alle Arten der Großformat-Bildgebung.

Einfach Dateien hinzufügen, anschauen, und drucken.



KIP ImagePro ist eine Softwarelösung, die jeden einzelnen Arbeitsschritt in der Farb- und Schwarzweiß-Großformatproduktion vereinfacht.

KIP ImagePro bietet einen intuitiven Standardmodus für effektive Produktion und einen erweiterten Modus für intelligente Bildbearbeitung. Eine einzelne Anwendung zum großformatigen Drucken, Kopieren und Scannen.





DRUCKEN



KOPIEREN



SCANNEN



KIP ImagePro ist eine leistungsstarke Softwaresuite, die essentielle Werkzeuge mit brilliantem Multitasking in einer einfachen Anwendung für Drucken, Kopieren und Scannen verbindet. Die Standard-Benutzeroberfläche bietet Produktionsanwendern oder Gelegenheitsnutzern Schnellzugriff auf Werkzeuge, eine HD-Vorschau zum Drucken einer Bereichsauswahl und intuitive Funktionen zur Auftragsbearbeitung. Mit standardisierten Druckqualitätsvoreinstellungen für CAD und Grafik ist KIP ImagePro die einfachste und schnellste Art zu drucken.

Mit einem einfachen Klick geben die erweiterten Funktionen technischen und grafischen Profis die komplette Kontrolle. Nesting, Panelierung, Vollfarbenersetzung und Zugriff auf Farbmanagement-Funktionen, die es sonst nur in teuren grafischen RIPs gibt - KIP ImagePro bietet die Werkzeuge, die Farbexperten benötigen, um ihren Auftrag perfekt zu machen.

Features Standardmodus

Schnelle und einfache Druckkontrolle

Spaltenlogik für Auftragserstellung, Scannen & Kopieren

Schnelle Größenanpassung, Änderung von Druck- oder Scanqualitätsvoreinstellungen für einzelne Seiten oder den gesamten Auftrag. Seitenreihenfolge mit Drag & Drop oder Ausschneiden/Einfügen anpassen.

High Definition Vorschau

Aus- und Einzoomen in jedes Bild für intensive Details, so dass Sie schon vor dem Drucken ganz genau das Ergebnis Ihrer Einstellungen sehen können. Was Sie sehen ist was Sie drucken - das spart Zeit und Geld!

Bereichsauswahl: in Drucken, Scans und Kopien

Die Bereichsauswahl enthält Größen- und Schiebewerkzeuge, damit Sie genau das auswählen können, was Sie möchten. Das reduziert Verschnitt!

SmartStacking


Drucken Sie mit dem sicheren Wissen, dass die Reihenfolge stimmt, egal ob obere oder hintere Stapelablage. Smart!

Einfache CAD & Grafikvoreinstellungen

Gelegentliche Benutzer werden die Standard CAD- und Grafikvoreinstellungen zu schätzen wissen, da sie sich ein Ratespiel beim Farbmanagement sparen können.

Miniaturvorschau

Zoomen Sie mit einem einfachen Klick auf eine Datei. Echtzeitvorschau von Stempeln, Farbe contra Schwarzweiß und automatische Titelblockerkennung für Nutzer von KIPFold Systemen. Einfache Auftragsverwaltung!



Geräte- und Auftragsstatus herausschieben

Fahren Sie mit der Maus über die Registerkarten, um sofort die Warteschlange, Drucker- oder Scannerstatus zu sehen. Schneller Zugriff auf Systeminformationen!

Schnellzugriffsleiste

Die Schnellstartleiste erhöht Ihre Effizienz, weil sie weniger klicken müssen - dank der Einfachheit des Druckertreibers. Einfacher Dateidruck!

Benutzervorlagen

Gruppieren Sie häufige Einstellungen in Vorlagen, so dass Sie schnell drucken, scannen oder kopieren können. Einfache Workflowautomation!

Bild säubern

Passen Sie die Bildqualität mit digitalen Pipetten vor dem Scannen oder Drucken an, um schwarze Linien zu verstärken und den Hintergrund zu säubern. Ihre Kopien und Drucke sind besser als das Original. Einfache Werkzeuge!

KIPFold Integration

Mit automatischer Titelblockerkennung und vorkonfigurierten Faltvoreinstellungen ist Falten kein Rätselraten mehr. Echte Integration!



Features Erweiterter Modus

Funktionen für technische Produktion und Farbgrafik-Profis.

Spaltenlogik für Auftragserstellung, Scannen & Kopieren

Umfangreiche Parameterkontrolle für Einzel- und Mehrseitendateien. Positionieren Sie Ihre Werkzeuge und aktivieren Sie wichtige Funktionen. Bearbeiten Sie einfach große Auftragsätze mit Ausschneiden/Einfügen.

High Definition Vorschau

Scrollen Sie nah heran, um feine Details zu sehen. Aktivieren Sie Filtereffekte, um Anpassungen in Druckqualität, PS/PDF und Vollfarben zu sehen.

Schnellzugriffsleiste

Für mehr Produktivität legen Sie Ihre meist genutzten Werkzeuge einfach in die Schnellstartleiste.

Farbmanagement, Farbfilter & Farbersetzung

Jeder kann Farbexperte sein. Professionelle Werkzeuge zum Wechseln des Farbraumes, einschließlich ICC-Profilen, Filter zum Setzen von Schwarz- und Weißpunkten mit schnellem Feedback aus der aktiven High Definition Vorschau.

Individualisierbare Benutzeroberfläche mit „Pop-Out“-Panellen

Schalten Sie wichtige Funktionen mit Pop-Out-Panellen ein. Positionieren Sie Farbanpassungswerkzeuge oder legen Sie die Auftragswarteschlange auf einen zweiten Monitor... Sie haben grenzenlose Freiheit bei der Anpassung auf die Bedürfnisse Ihres Job.

Systemvoreinstellungen

Maximieren Sie Workflows mit standardisierten Auftragseinstellungen für alle KIP System K Softwareanwendungen. Geteilte oder private Systemvoreinstellungen erlauben die Individualisierung von Skalierung, Stempeln und Farb- und Schwarzweiß-Anpassungen.

Historie

Aktivieren Sie die Größe oder angezeigte Anzahl der Auftragshistorie um frühere Aufträge wieder aufzurufen. Entfernen oder fügen Sie Aufträge hinzu, verändern Sie die Größe oder Farb- und Schwarzweiß-Anpassungen, bevor Sie drucken.

Auftragsüberprüfung

Identifizieren Sie mögliche Probleme bevor Sie drucken. Ausgewählte Warnungen für ungültige Parameter bei PDF-Schriften, Seitenclipping, unpassende Rollengröße oder Medientyp.

Aktives Gerät und Auftragsstatus

Drucker und Scannerinfo werden grafisch dargestellt, mit einem schnellen Überblick über die Statuspanele. Email-Benachrichtigungen informieren Teams über den Status oder benötigte Medien oder Toner.



KIP Accounting Integration

Mit dem rollenbasierten Accounting können Sie Einzelpersonen oder Teams Farb-, Schwarzweiß-, Druck- und Scanfunktionen erlauben oder einschränken. Weisen Sie Druck- und Kopieraufträge Abteilungen und Projekten zu.

Flexibilität in Systemkonfiguration

ImagePro bietet ultimative Workflow-Flexibilität. Konfigurieren Sie einen KIP 720 oder 2300 Scanner als Einzelgerät für Produktionskopien und Scannen in Datei.

KIP System K Software Diagramm

KIP 70 Serie



KIP 70, 800 und 900 Serie Multitouch-Lösungen

- Kopieren & Scannen nach Lokal/USB/LAN/Cloud (MFP)
- Drucken von Lokal/USB/LAN/Cloud
- Super View mit Bereichsauswahl
- Cloud Connect
- Datensicherheit
- Smart Scan
- KIPFold Kontrolle

OPTIONEN:

- Wechselfestplatte
- Kartenleser

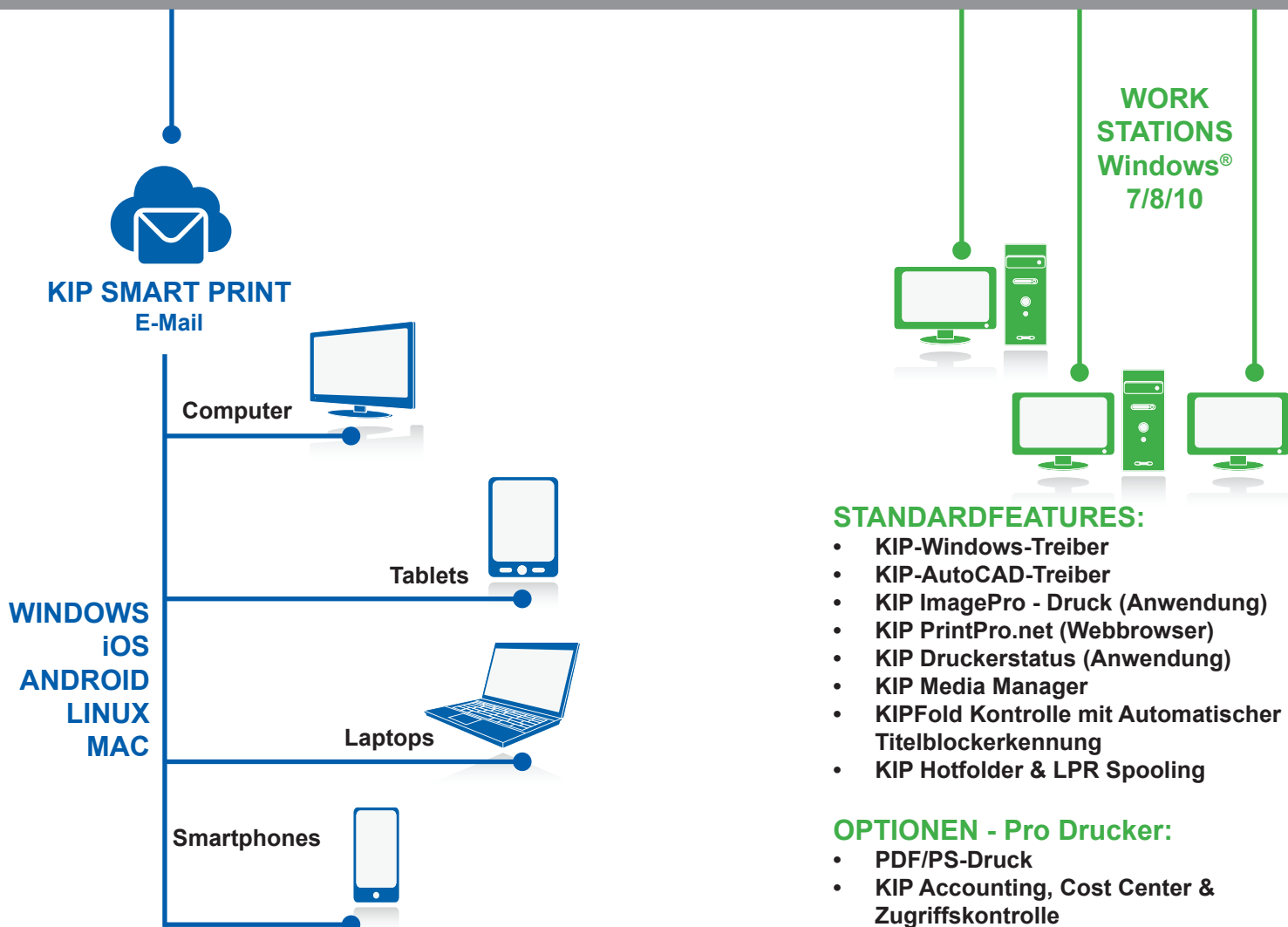
MFP

KIP 770 / 7170 / 75 / 79

Drucker

KIP 75 / 79

LAN





KIP 800 Farbserie



MFP
KIP 860 / 880 / 890

Drucker
KIP 850 / 870

KIP 900 Farbserie



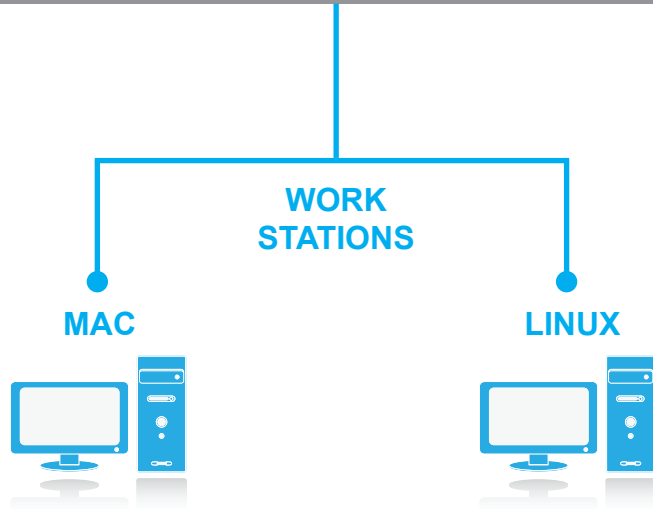
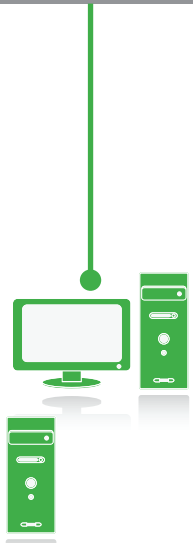
MFP
KIP 980 / 990

Drucker
KIP 970

KIP 720/2300 Scansysteme Drucken, Kopieren & Scannen



- KIP ImagePro - Scannen & Kopieren:**
- Scannen - Lokal/USB/LAN/Cloud
 - Kopieren - auf KIP Farb- oder Schwarzweißdrucker
 - Drucken - auf KIP Farb- oder Schwarzweißdrucker
 - Farbanpassung / Management
 - High Definition Vorschau
 - Area of Interest
 - KIPFold Kontrolle



STANDARDFEATURES:

- KIP PrintPro.Net (Webbrowser)
- PostScript-Drucker Beschreibungsdatei
- KIP Hotfolder Support
- LPR Spooling

STANDARDFEATURES:

- KIP PrintPro.Net (Webbrowser)
- KIP Hotfolder Support
- LPR Spooling

Umfangreiche KIP System K Features finden Sie in den folgenden Broschüren:

- KIP Multitouch Lösungen
- KIP PC & Web Drucklösungen
- KIP Verwaltung, Accounting & Zugriffskontrolle



www.kip.com